

MyriadApp

**Applications d'affaires à
la demande**

*Comment devenir un
utilisateur de MyriadApp*



Comment devenir un utilisateur

TABLE DES MATIÈRES

Comment évaluer le logiciel MyriadApp pour votre entreprise?.....	3
Aller à la section Information de la page principale de www.myriadsuite.com	3
Comment évaluer les frais d'abonnement pour votre entreprise?	4
Aller à la page du calculateur AJAX de frais d'abonnement.....	4
Comment s'enregistrer ?	5
Cliquer le bouton Essai gratuit.....	5
Entrer vos informations de contact	6
Comment débiter l'essai gratuit de 30 jours ?	6
Aller à la page d'Accès Client	7
Entrer votre profil de sécurité	8
Comment démarrer MyriadApp ?	9
Cliquer le bouton Démarrer MyriadApp.....	9
Comment changer votre mot de passe ?.....	11
Cliquer le lien Changer votre mot de passe	11
Comment réinitialiser un mot de passe oublié ?	12
Aller à la page d'Accès Client	12

Comment évaluer le logiciel MyriadApp pour votre entreprise?

Aller à la section Informations de la page principale de www.myriadsuite.com

Cliquez le lien [Frais d'abonnement](#) pour accéder notre calculateur en ligne (application AJAX) et ainsi obtenir une évaluation rapide de vos frais d'abonnement à MyriadApp.

À n'importe quel moment lors de votre essai gratuit, un représentant MyriadSuite peut vous aider à évaluer les Niveaux De Service (NDS) requis par votre entreprise.

Informations

[Frais d'abonnement](#)
[Logiciels à la demande](#)
[Comment utiliser MyriadApp?](#)

Cliquez le lien [Logiciels à la demande](#) pour obtenir un document PDF présentant les logiciels MyriadApp, XI-Factory, et XI-Framework.

Informations

[Frais d'abonnement](#)
[Logiciels à la demande](#)
[Comment utiliser MyriadApp?](#)

Cliquez le lien [Comment utiliser MyriadApp ?](#) pour obtenir une liste de documents PDF décrivant les principaux scénarios d'utilisation de MyriadApp.

Informations

[Frais d'abonnement](#)
[Logiciels à la demande](#)
[Comment utiliser MyriadApp?](#)

Cliquez les liens suivants pour visualiser plusieurs captures d'écran des applications et des vidéos illustrant les principaux processus d'affaires supportés par MyriadApp.

Aperçu de MyriadApp

Captures d'écran >>>

Vidéos >>>

Comment évaluer les frais d'abonnement pour votre entreprise?

Aller à la page du [calculateur de frais d'abonnement](#)

Par exemple :

Calculateur de frais d'abonnement à MyriadApp

5. Visualisez vos MyriadApplications : 43

1. Sélectionnez vos processus :

Marketing

Vente


Commande et facture


Projet

Support

3. Entrez le nombre d'utilisateurs par rôle :

Rôles MyriadApp	NB.	Frais \$	Total \$
Administrateur de système	1	60	60
Super usager	2	45	90
Haut management	2	17	34
Gestionnaire marketing			
Agent marketing			
Gestionnaire des ventes	1	26	26
Vendeur	3	22	66
Gestionnaire des commandes	2	26	52
Assistant aux commandes	2	20	40
Gestionnaire de projet	1	23	23
Ressource de projet	5	8	40
Gestionnaire de support	1	30	30
Assistant de support	1	17	17
Technicien de support	4	17	68
Support - Clients		2	
Support - Employés		4	

 Fichier d'aide

 Calculer

2. Entrez la taille de votre entreprise :

Nombre d'employés

4. Visualisez vos frais d'abonnement :

Nombre d'utilisateurs	<input type="text" value="25"/>
Frais mensuel moyen par usager \$ USD	<input type="text" value="21.84"/>
Total des frais mensuels \$ USD	<input type="text" value="546"/>

Description

Suivez les **5 étapes** pour obtenir une évaluation instantanée de vos frais d'abonnement par rôles utilisateur.

1. Sélectionnez seulement les processus que votre entreprise désire :
2. Entrez la taille de votre entreprise
3. Entrez le nombre d'utilisateurs par rôles utilisateurs :
 - o Les rôles utilisateurs sont ouverts dynamiquement en fonction des processus que vous sélectionnés.

4. Visualisez vos frais d'abonnement en cliquant le bouton Calculer
5. Visualisez les applications incluses par votre sélection

Référez-vous au fichier d'aide pour un complément d'information...

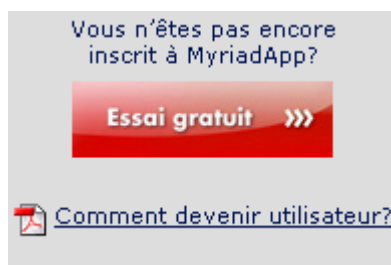
À n'importe quel moment lors de votre essai gratuit, un représentant MyriadSuite peut évaluer les Niveaux De Service (NDS) requis par votre entreprise en terme de:

- Configuration initiale de votre compte,
- Quantité d'espace de stockage de vos données,
- Formation de vos usagers,
- Support à vos usagers,
- Import et export répétitifs de données (Processus marketing, Inventaire, ...),
- Intégration de MyriadApp à vos systèmes internes d'entreprise,
- Adaptation de MyriadApp à vos besoins spécifiques,
- Développement de nouvelles applications web pour combler des besoins additionnels.

Comment s'enregistrer ?

Cliquer le bouton Essai gratuit

Via la page principale de www.myriadsuite.com



Entrer vos informations de contact

Par exemple :

MyriadSuite
Système d'affaires à la demande

CONTACT US

Accueil | MyriadApp | XI-Factory | Services | Clients | Partenaires

MyriadApp » Register

Inscription

Essai en ligne gratuit pendant 30 jours **Aucun téléchargement ni de logiciel à installer!**

Nouvel usager: Veuillez-vous enregistrer avec des **informations valides seulement**.
Un représentant de MyriadSuite.com communiquera avec vous dans les plus brefs délais afin de vous octroyer l'accès à votre compte.

Nom* Lapierre

Prénom* Sylvain

Langage préféré* Français

Courriel* slapierre@abc.com

Mot de passe* *****

Confirmer le mot de passe* *****

Numéro de téléphone* 514 340 9200

Nom de la compagnie* ABC Inc.

Code Postal/Zip* H4D5R3

Pays* Canada

Type de compagnie* Clinique médicale

Nombre d'employés* 6-99

Rôle usager* Chef de la direction/Propriétaire

Comment avez-vous trouvé ce site?* Engin de recherche

Inscription »

Tous les champs marqués * sont obligatoires

Description

Entrez vos informations:

- Tous les champs avec astérisque * sont obligatoires
- Entrez un courriel valide et de construction valide :

○ **nomusager@votrenomdecompagnie.domaine**

- Ex. : slapierre@abc.com
- Entrez votre mot de passe de construction valide :
 - Longueur minimale de 8 caractères et maximale de 20 caractères
 - Doit contenir lettre (s) et chiffre (s)
 - Au moins une lettre
 - Au moins une lettre majuscule
- Fournissez un nom de compagnie et un numéro de téléphone valides

Utiliser le bouton **Inscription** lorsque vous avez terminé la saisie.

- Vous allez recevoir un email de confirmation de votre enregistrement.

À l'aide de ces informations, un représentant de MyriadSuite.com communiquera avec vous dans les plus brefs délais pour vous aider à démarrer votre essai gratuit de MyriadApp.

Comment débiter l'essai gratuit de 30 jours ?

Aller à la page d'ACCÈS CLIENT



Description

Utiliser le lien [ACCÈS CLIENT](#) pour accéder à la page de connexion sécurisée :

- Entrez votre nom usager (adresse email)
- Entrez votre mot de passe
- Cliquez le bouton Connexion pour accéder au site
 - La première fois que vous accédez votre compte, vous devez définir votre **profil de sécurité**

Entrer votre profil de sécurité

Mon profil de sécurité

Bienvenue à la création initiale de votre profil de sécurité.

Il est fortement conseillé de créer votre profile pour vous garantir un accès sécuritaire à MyriadApp

Votre profil de sécurité est important dans le cas où vous oubliez votre mot de passe.

Informations Personnelles

Date de naissance

Veuillez choisir 3 questions dont vous pourrez facilement retenir les réponses et que vous seul connaissez.

Si vous oubliez votre mot de passe, la réponse devra être identique à celle inscrite ci-dessous.

Questions de sécurité

Question 1

Réponse

Question 2

Réponse

Question 3

Réponse

Sauvegarder

Entrez vos réponses et sauvegardez...

Normalement, une fois votre profil de sécurité complété vous n'aurez plus à le refaire.

Sauf en cas d'une réponse oubliée, vous devez demander à l'administrateur MyriadApp de votre compagnie de vous réinitialiser le processus.

Comment démarrer MyriadApp ?

Cliquer le bouton Démarrer MyriadApp

Via la page principale de www.myriadsuite.com



Description

Après vous être connecté au site web, cliquez le bouton **Démarrer MyriadApp** pour charger MyriadApp via un nouvel onglet ou une nouvelle fenêtre de votre fureteur.

Utilisez régulièrement le lien [Changer votre mot de passe](#) pour mettre à jour votre mot de passe pour plus de sécurité.

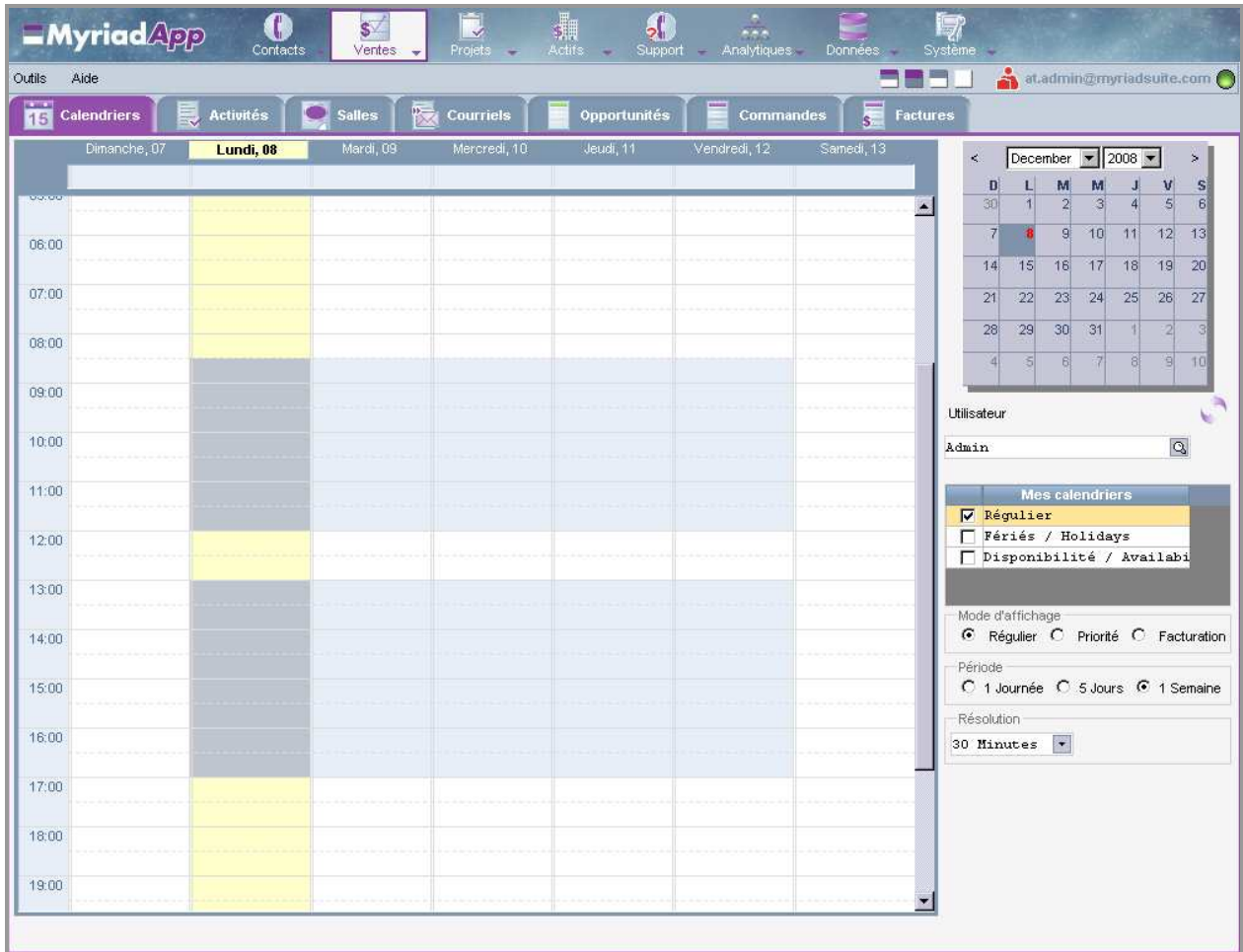
MyriadApp supporte les fureteurs suivants :

- **Internet Explorer**, version **7.0** et plus
- **FireFox**, version **3.0** et plus
 - Utilisez ces liens pour télécharger et installer gratuitement les versions récentes.

Après une période de chargement du système MyriadApp...



Vous accédez, de manière sécuritaire, à une Myriade d'applications web de nouvelle génération !



Utilisez le lien [Aide](#) via l'item de menu de MyriadApp pour accéder au fichier d'aide en ligne.

Contactez-nous à support@myriadsuite.com pour tous genres de questions à propos de MyriadApp.

Comment changer votre mot de passe ?

Cliquer le lien Changer votre mot de passe

Via la page principale de www.myriadsuite.com



Description

Pour plus de sécurité, mettez à jour régulièrement votre mot de passe:

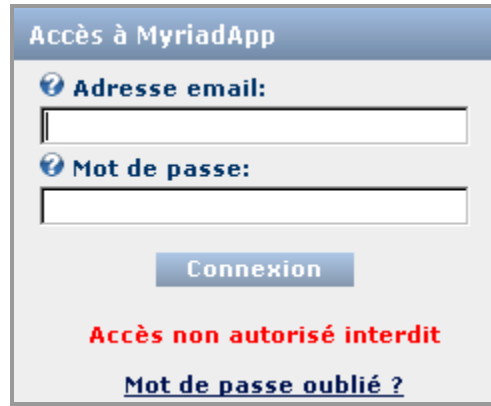
- Entrez vos informations et sauvegardez.

Note importante :

- **Ne divulguez jamais votre mot de passe à qui que se soit !**
- Il est de votre responsabilité de maintenir la sécurité d'accès à votre compte MyriadApp.

Comment réinitialiser un mot de passe oublié ?

Aller à la page d'ACCÈS CLIENT



Accès à MyriadApp

Adresse email:

Mot de passe:

Connexion

Accès non autorisé interdit

[Mot de passe oublié ?](#)

Description

Cliquez le lien [Mot de passe oublié ?](#)

- Pour ce faire, vous allez devoir répondre à trois questions de sécurité que vous avez fournies suite à votre connexion initiale.

Étape 1 : Fournir votre identité



MyriadSuite
Système d'affaires à la demande

CONTACTEZ-NOUS

Accueil | MyriadApp | XI-Factory | Services | Clients | Partenaires

Réinitialiser mot de passe

Réinitialiser votre mot de passe

Étape 1 de 3 : Veuillez saisir les informations suivantes pour vérifier votre identité.

Nom d'utilisateur :

Date de naissance :

Étape suivante >>>

Étape 2 : Réponse de confirmation d'identité

The screenshot shows the MyriadSuite website interface for password reset. At the top left is the MyriadSuite logo with the tagline 'Système d'affaires à la demande'. At the top right is a 'CONTACTEZ-NOUS' link. Below the logo is a navigation menu with links for 'Accueil', 'MyriadApp', 'XI-Factory', 'Services', 'Clients', and 'Partenaires'. The page title is 'Réinitialiser mot de passe'. The main heading is 'Réinitialiser votre mot de passe'. Below this, it says 'Étape 2 de 3 : Pour confirmer votre identité, vous devez répondre correctement à la question suivante :'. The question is 'Qui est votre auteur préféré?' followed by 'Votre réponse :' and a text input field. At the bottom right, there is a blue button labeled 'Étape suivante >>>'.

Étape 3 : Nouveau mot de passe

The screenshot shows the MyriadSuite website interface for password reset. At the top left is the MyriadSuite logo with the tagline 'Système d'affaires à la demande'. At the top right is a 'CONTACTEZ-NOUS' link. Below the logo is a navigation menu with links for 'Accueil', 'MyriadApp', 'XI-Factory', 'Services', 'Clients', and 'Partenaires'. The page title is 'Réinitialiser mot de passe'. The main heading is 'Réinitialiser votre mot de passe'. Below this, it says 'Étape 3 de 3 : Votre identité a été confirmée. Vous pouvez maintenant choisir un nouveau mot de passe.'. There are two text input fields: 'Nouveau mot de passe :' and 'Confirmation mot de passe :'. At the bottom right, there is a blue button labeled 'Sauvegarder'.